

INFOGRAFÍA FORENSE

ILUSTRACIONES PARA ARGUMENTOS

TABLA DE DATOS, ESQUEMAS Y GRÁFICOS

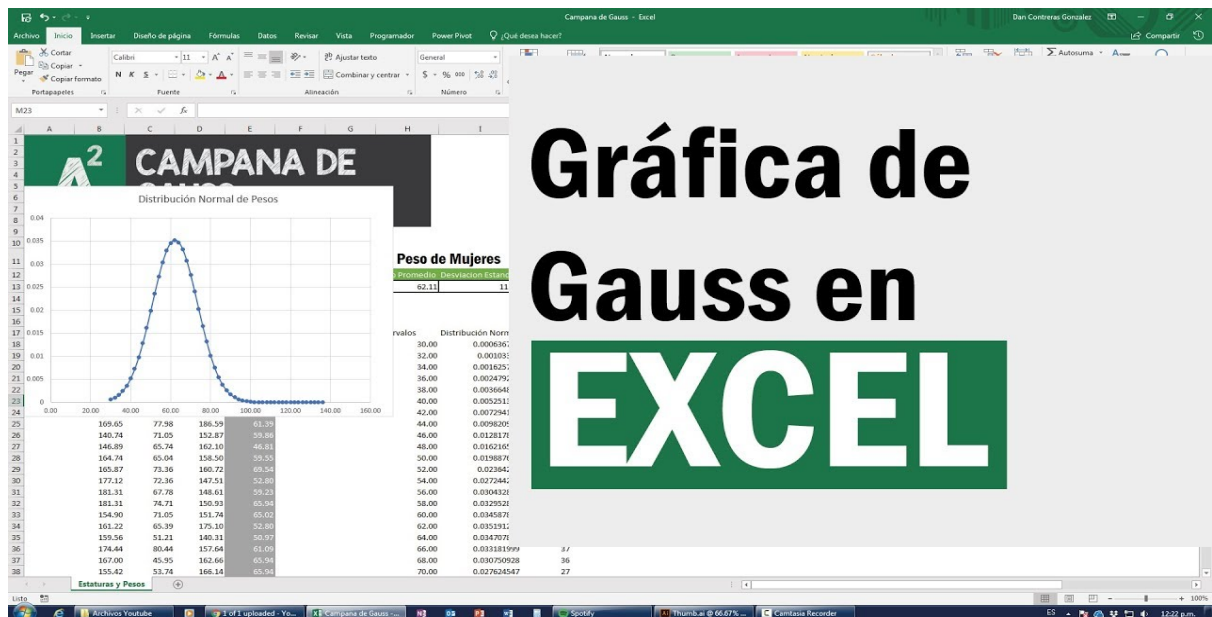
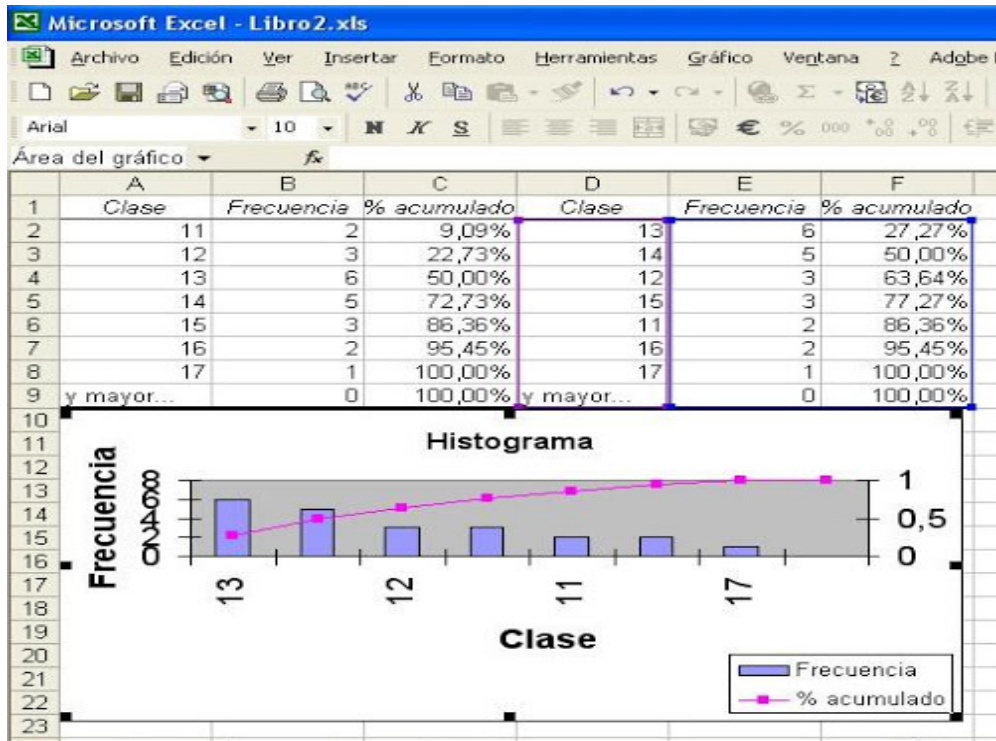
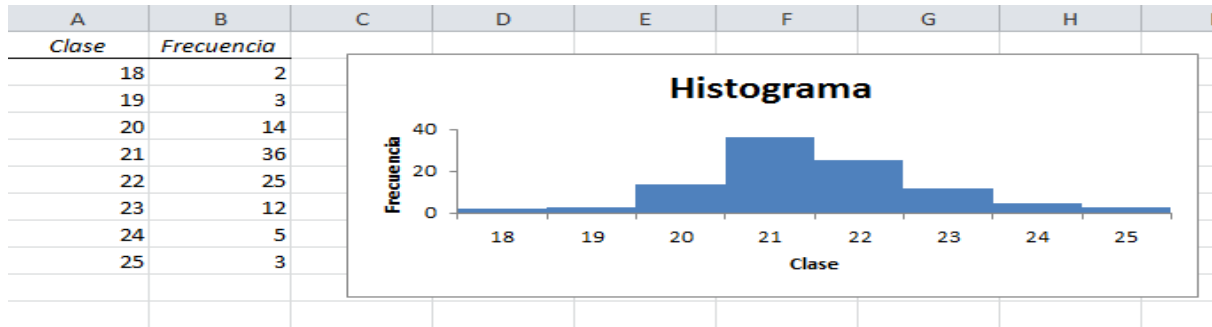
PRESENTACIONES Y EXCEL PARA JUICIOS

Preguntas técnicas a Fernando o José

Esta copistería ofrece servicios profesionales para ilustración gráfica y tratamiento de datos en hojas electrónicas Excel, e incluso análisis estadísticos en cualquier tipo de conflicto o procedimiento judicial, complementando los alegatos de una parte que desea que el juez visualice medidas o evidencias o conceptos más allá de palabras en Word, o PDF.

Si *“una imagen vale más que mil palabras”*, una buena ilustración *“ad hoc”* siempre ayuda al juez a comprender las dimensiones, magnitudes, medidas y categorías en conflictografía, o por tratamiento de imagen digital avanzado, incluso con la restitución fotogramétrica con la que se estiman las longitudes, áreas y los volúmenes con precisión, para apreciar formas y tamaños, o identificar objetos, o explicar fenómenos. También ofrecemos elaborar tablas e histogramas con datos en gráficos que representan a partes, evidenciando sus respectivas posiciones.

Pregunte aquí a José o Fernando para presupuestar, pero piense que el tiempo es oro para ilustrar bien.



Gráfica de Gauss en EXCEL